

EVOLUTION Emerging Dynamic Fund Factsheet (EUR) 08/2017 - Stichtag: 31.08.2017*



ANLAGEZIEL

Ziel der Anlagepolitik des EVOLUTION Emerging Dynamic Fund ist die Erzielung einer hohen Rendite unter Inkaufnahme eines dafür angemessenen Risikos, wobei nur in Anlagen mit attraktiven Chancen-/Risikoverhältnissen investiert wird. Der Hauptinvestitionsfokus liegt auf Aktienmärkte in Emerging Markets.

MARKTKOMMENTAR (AUGUST 2017):

Im August erzielten die meisten Aktienmärkte in den Schwellenländern Kursgewinne; im globalen Durchschnitt war das Ergebnis sowohl in Lokalwährungen als auch aus Sicht eines Euro-Anlegers ein leichtes Plus. Die Basis ist unverändert das sehr starke konjunkturelle Umfeld und damit auch die positive Marktstimmung gegenüber risikoreichen Assetklassen im Großteil der Emerging Markets als auch der entwickelten Welt. Auf Länderebene sticht erwartungsgemäß Korea negativ hervor: die ansteigende politische Unsicherheit in der Region belastet den südkoreanischen Aktienmarkt und führte immer wieder zu Rückschlägen um einige Prozentpunkte über mehrere Tage hinweg. Insgesamt ist die Auswirkung der Korea-Krise auf internationale Kapitalmärkte bisher allerdings sehr begrenzt.

PERFORMANCEZAHLEN:

EVOLUTION EMERGING DYNAMIC FUND CLASS EUR:

	Jan	Feb	Mär	Apr	Mai	Jun	Jul	Aug	Sep	Okt	Nov	Dez	Jahr
2017	0,95%	3,34%	0,83%	0,49%	-1,10%	-1,15%	-2,37%	-1,60%	-	-	-	-	-0,73%
2016	-7,63%	-3,29%	5,41%	-0,39%	-1,71%	2,14%	2,94%	1,25%	0,24%	0,79%	-3,37%	0,48%	-3,80%

TOP 10 POSITIONEN – GEWICHTUNG IN PROZENT

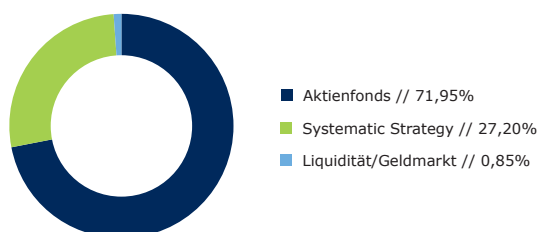
Position	Kategorie	Region	%
Qbasis All Trends UCITS Fund	Systematic Strategy	Global	18,72%
EM Focus Systematic	Systematic Strategy	Global	8,48%
EM Focus Multi Strategy	Aktienfonds	Global	8,46%
BMO Frontier Markets Fund	Aktienfonds	Frontier Markets	7,27%
HSBC Asia ex Japan Equity Smaller Companies Fund	Aktienfonds	Emerging Markets Special Regions	6,74%
Aberdeen GI EM Smaller Companies	Aktienfonds	Emerging Markets Special Regions	6,55%
Templeton Emerging Markets Smaller Companies Fund	Aktienfonds	Emerging Markets	6,51%
JPM Emerging Markets Small Cap Fund	Aktienfonds	Emerging Markets Global	6,50%
Bank Invest New Emerging Markets Equities Fund	Aktienfonds	Frontier Markets	6,00%
HSBC Frontier Markets Fund	Aktienfonds	Frontier Markets	5,84%

FONDS-HIGHLIGHTS

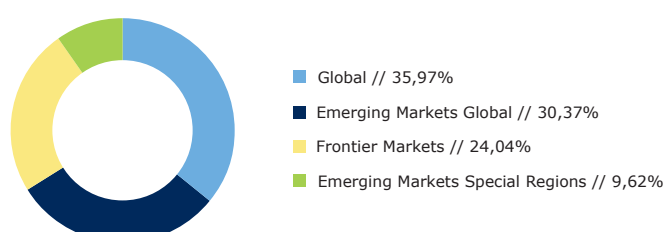
Der größte Teil der Fonds im Portfolio konnte von einer positiven Entwicklung in den Emerging Markets profitieren. Besonders hervorzuheben sind jedoch der East Capital Lux – Eastern European Fund mit +5,60% sowie der Aberdeen Global Latin American Equity Fund mit +4,18%. Somit waren die Fonds aus dem Block der Emerging Markets Special Regions die größten Gewinner im August. Der systematische Teil des Portfolios musste dieses Monat insgesamt Verluste hinnehmen, die größte Position, der Qbasis All Trends UCITS Fund, konnte den August jedoch positiv abschließen. Die intensive Abwertung des US-Dollars der letzten Monate, die den in US-Dollar berechneten Emerging Market Index wesentlich besser aussehen lässt als sein in EUR berechnetes Pendant (welches als fairer Vergleich für den Fonds herangezogen werden könnte), setzte sich auch im August fort und belastete das Resultat deutlich. Die Portfoliozusammensetzung blieb größtenteils unangetastet, einzig der Comstage 2x ETF MSCI Emerging Markets wurde wieder ins Portfolio aufgenommen, um im Large-Cap Bereich weiter auf kosteneffiziente Lösungen zuzugreifen.

PORTFOLIOSTRUKTUR

Aufschlüsselung nach Anlageklasse (%)



Aufschlüsselung nach Region (%)



Kapitalanlagegesellschaft:

CAIAC Fund Management AG, FL-Bendern

Vermögensverwaltung:

Qbasis Invest GmbH, Graz, Austria


Verwahrstelle:

Raiffeisen Privatbank Liechtenstein AG, FL-Vaduz

Risiko- und Ertragsprofil

geringeres Risiko
typischerweise geringere Erträge

höheres Risiko
typischerweise höhere Erträge



Anteilklassen	Class EUR
ISIN-Nummer	LI0210946104
Fondsvolumen	€ 39.617.618,07
Anteilerstausgabe	07.11.2013
Anteilhandel	Täglich
Gewinnverwendung	thesaurierend
Ausgabeaufschlag	5%
Rücknahme	0%
Anlageentscheide max.	0,9%
Performancefee mit High-Water Mark	NEIN
Vertriebsstellengebühr max.	1%
Referenzwährung der Anteilklassen	EUR
Mindestanlage Sparplan	€ 50.-/mtl.
Mindestanlage Erstzeichnung ohne laufendem Sparplan	€ 2.500.-
Mindestanlage Erstzeichnung mit laufendem Sparplan	€ 500.-

WICHTIGE FONDSINFORMATIONEN

CHANCEN

- Attraktive **Renditechancen** durch Anlage in aussichtsreiche Anlageklassen und Märkte.
- Profitierung von **herausragenden Produkten der renommiertesten Investmenthäuser** weltweit.
- Steuerung der Schwankungsbreite durch **aktives Portfoliomanagement** und **breite Streuung**.
- Transparentes und **nachvollziehbares Anlageverhalten**

RISIKEN

- Höhere Renditechancen sind immer auch mit einem **höheren Verlustrisiko** verbunden, das unter besonderen Umständen zu **erheblichen Kapitalverlusten** der investierten Beträge führen kann.
- Investitionen in Aktien- und Rentenanlagen unterliegen **Marktschwankungen**. Der Wert von Fondsanteilen sowie daraus entstehende Erträge können beispielsweise durch Veränderungen an Kapitalmärkten fallen oder steigen. Veranlagungen in **Schwellenländern** unterliegen, trotz ihrer großen Wachstumschancen, **höheren Schwankungen**.
- Die Fondsanteile können durch **Wechselkurs- bzw. Zinsänderungen** sowohl günstig als auch ungünstig beeinflusst werden.

Wir verweisen zusätzlich auf die detaillierte Beschreibung der mit der Anlagepolitik des Fonds verbundenen Risiken, die in den „Wesentlichen Anlegerinformationen“ (KIID) sowie im aktuellen Verkaufsprospekt aufgeführt werden.

WICHTIGE HINWEISE

Das monatliche Factsheet ist lediglich eine Marketingmitteilung und dient der allgemeinen Information der Anleger. Sie enthält **keine vollständige Darstellung** und/oder Finanzanalyse eines bestimmten Marktes, Wirtschaftszweiges, Wertpapiers oder des/der jeweiligen Investmentfonds. Sie ersetzt weder eine umfassende Anlageberatung oder Risikoaufklärung, noch stellt sie ein Angebot oder eine Empfehlung zum Kauf, Verkauf oder Halten von Fondsanteilen dar. Sie ist auch nicht als Aufforderung zu verstehen, ein solches Angebot zu stellen. Die Unterlage berücksichtigt nicht Ihre individuellen Verhältnisse (wie z.B. Ihre finanziellen Verhältnisse und Risikobereitschaft); es ist daher nicht ausgeschlossen, dass die Investmentfonds nicht für Sie geeignet sind. Bevor Sie sich für einen Fonds entscheiden, sollten Sie sich daher unbedingt von einem professionellen Anlageexperten beraten lassen.

Bestmögliche Ergebnisse können nur mit dem richtigen Verhältnis aus Chancen und Risiken erwirtschaftet werden. So können Wert und Rendite einer Anlage in Investmentfonds steigen, aber auch fallen, weshalb bei Eintritt bestimmter Umstände Verluste – bis hin zum Totalverlust – des eingesetzten Kapitals entstehen können.

Wertentwicklungen der Vergangenheit lassen keine verlässlichen Rückschlüsse auf die zukünftige Entwicklung eines Fonds zu. Ausgabe- und Rücknahmespesen sowie sonstige externe Steuern und Spesen sind in der Performanceberechnung nicht berücksichtigt.

Da diese Unterlage die individuellen steuerlichen Konsequenzen eines Investments nicht berücksichtigt, sollten Sie sich vor Zeichnung diesbezüglich von einem Steuerberater beraten lassen.

Bei dieser Unterlage handelt es sich nicht um eine Finanzanalyse; sie wurde daher nicht unter Einhaltung der Vorschriften für Finanzanalysen erstellt.

Die aktuellen Prospekte und Wesentlichen Anlegerinformationen („KIID“) in deutscher Sprache sind auf der Homepage www.lafv.li sowie am Sitz der Verwaltungsgesellschaft (CAIAC Fund Management AG, Haus Atzig, Industriestrasse 2, FL-9487 Bendorf) und der Zahl- und Informationsstelle in Österreich (Erste Bank der österreichischen Sparkassen AG, Graben 21, 1010 Wien) kostenlos für Sie erhältlich und zwingend zu lesen.

Bitte beachten Sie, dass Irrtümer nicht ausgeschlossen werden können. Die darin enthaltenen Informationen können sich auch auf externe Datenquellen beziehen, die zum Zeitpunkt der Fertigstellung als zuverlässig angesehen wurden, deren Inhalte aber nicht unabhängig verifiziert oder überprüft wurden. Auch können seit Zeitpunkt der Fertigstellung Änderungen eingetreten sein, welche sich auf die hier dargestellten Inhalte ausgewirkt haben können. Es kann aus diesem Grund keine Gewähr für die Richtigkeit und Vollständigkeit der Informationen übernommen werden. Insbesondere wird keine Haftung für sachliche Fehler und deren Folgen übernommen. Die in diesem Dokument enthaltenen Meinungen und Aussagen geben die aktuelle Einschätzung zum Zeitpunkt der Fertigstellung wieder und können sich jederzeit ohne Vorankündigung ändern.